

Invacare® **Action³ NG Light**



Silla de ruedas ligera con chasis de aluminio plegable por cruceta .

Rueda 24" ligera. Puños cortos.

Respaldo activo con altura 350 mm y puños cortos. Tapizado acolchado con 3 cinchas + soporte lumbar ajustable y bolsillo trasero, bi-material de color negro como estándar. Nuevo respaldo abatible y regulable en ángulo como opción. Protectores de ropa antisalpicaduras.

Anchos de asiento desde 380 mm hasta 505 mm.

Peso: a partir de 13 kg (versión autopropulsable)

Peso máximo usuario: 125 kg

Código provisional Prescripción (comunicado): S0008935 (Categoría SRM 040D)

Ortopedia :

Nombre usuario :

Dirección usuario :

Teléfono contacto :

Dirección entrega:

Número pedido :

Cantidad pedido :











Fecha pedido :

Por favor marque su elección con una cruz : Característica estándar Sin cargo

Peso usuario = **Kg**

Código		Descripción		P.V.P €
MODELO				
CES0017	<input checked="" type="checkbox"/>	ACTION ³ NG Light		<input checked="" type="checkbox"/>
ESPECIAL				
N	<input checked="" type="checkbox"/>	No especial	(NC: 0991)	<input checked="" type="checkbox"/>
CESSPEC		Especial		
MODELO BASE				
CES0026	<input checked="" type="checkbox"/>	Modelo base Action3 NG		766,24
ALBER				
CES0070		Anclajes para TWION / E-MOTION M25 incluye antivulecos Alber	plazo de entrega + 5 días adicionales (NC : 0310, 1066, 1082, 1365, 1370, 1375, 1430, 1440, 1441)	607,26
PROPULSIÓN				
CES0100	<input checked="" type="checkbox"/>	Auto propulsable		<input checked="" type="checkbox"/>
ASIENTO				
ANCHURA ASIENTO				
CES0180		Anchura asiento 380 mm.		<input type="checkbox"/>
CES0190		Anchura asiento 405 mm.		<input type="checkbox"/>
CES0200	<input checked="" type="checkbox"/>	Anchura asiento 430 mm.		<input checked="" type="checkbox"/>
CES0210		Anchura asiento 455 mm.		<input type="checkbox"/>
CES0220		Anchura asiento 480 mm.		<input type="checkbox"/>
CES0230		Anchura asiento 505 mm.		<input type="checkbox"/>
PROFUNDIDAD ASIENTO				
CES0240	<input checked="" type="checkbox"/>	Profundidad asiento 400 mm.	(NC: 0879)	<input checked="" type="checkbox"/>
CES0250		Profundidad asiento 450 mm.	(NC: 0878)	<input type="checkbox"/>
CES0252		Profundidad asiento ajustable 400 a 450 mm. se entrega a 430 mm	(NC : 0320, 0330, 0350)	66,28
ALTURA ASIENTO				
CES0260		Altura asiento 510 mm.	(NC : 0511, 0561, 0739, 1035, 1050, 1054, 1056, 1066)	<input type="checkbox"/>
CES0270	<input checked="" type="checkbox"/>	Altura asiento 485 mm.	(NC: 0511, 0561)	<input checked="" type="checkbox"/>
CES0280		Altura asiento 460 mm.		<input type="checkbox"/>
CES0290		Altura asiento 435 mm.	(NC : 1000, 1005, 1010)	<input type="checkbox"/>
CES0300		Altura asiento 410 mm.	(NC : 0935, 1000, 1005, 1010, 1030, 1056, 1365, 1370, 1440, 1441)	<input type="checkbox"/>
CES0310		Altura asiento 385 mm.	(NC : 0511, 0561, 0660, 0670, 0739, 0760, 0770, 0838, 0839, 0935, 1000, 1005, 1010, 1030, 1035, 1050, 1056, 1068, 1365, 1370, 1440, 1441)	<input type="checkbox"/>



Código	Descripción				P.V.P €
TAPIZADO ASIENTO					
CES0320		Sin tapizado de asiento	0849, 0869, 0871, 0873, 0874, 0876		○
CES0330		Tapizado nilón sin cinchas de fijación			○
CES0340	◆	Tapizado nilón con cinchas de fijación			◆
CES0350		Tapizado nilón acolchado			○
RESPALDO					
RESPALDO					
CES0380		Respaldo fijo 0°	2 alturas 400/430 mm. (se entrega a 430 mm)	Puños fijos	(NC : 0471, 0477, 0945) ○
CES0390		Respaldo fijo 0°	510 mm altura	Puños fijos	(NC 0471, 0477, :0945) 26,13
CES0395		Respaldo fijo 7°	altura ajust. de 380 a 460 mm. (se entrega a 380 mm)		(NC : 0461, 0462, 0463, 0464,0466, 0474,0478, 0481, 0940) 56,23
CES0410		Respaldo fijo 7°	2 alturas 400/430 mm. (se entrega a 430 mm.)	Puños fijos	(NC :0471,0477, 0945) ○
CES0428	◆	Respaldo fijo 7° activo	350 mm altura (ajustable a 400mm)	Puños fijos cortos	(NC : 0471,0477, 0481) ◆
CES0431		respaldo 7°, abatible y ajustable en ángulo (-15 + 15°), Altura 350 mm (14") con puños fijos cortos	Altura 325-350 mm / 13"-14" entrega a 350mm / 14" (2 posiciones)		(NC : 0465, 0471, 0474, 0478, 0481, 0940) 264,27
CES0432		respaldo 7°, abatible y ajustable en ángulo (-15 + 15°), Altura 425 mm (17") con puños fijos largos	Altura 425-450 mm / 17"-18" entrega a 425mm / 17" (2 posiciones)		(NC : 0465, 0471, 0474,0478, 0479, 0481, 264,27
RESPALDO MATRX					
CES0451		MATRX ELITE E2 con anclajes 	altura 160 MM		(NC: 0465, 0471, 0474,0477, 0478, 0481, 0940, 0945) 770,00
CES0452		MATRX ELITE E2 con anclajes 	altura 210 MM		(NC: 0465, 0471, 0474,0477, 0478, 0481, 0940, 0945) 770,00
CES0453		MATRX ELITE E2 con anclajes 	altura 260 MM		(NC: 0465, 0471, 0474,0477, 0478, 0481, 0940, 0945) 770,00
CES0454		MATRX ELITE E2 con anclajes 	altura 310 MM		(NC: 0465, 0471, 0474,0477, 0478, 0481, 0940, 0945) 770,00
CES0456		MATRX ELITE E2 con anclajes 	altura 360 MM		(NC: 0465, 0471, 0474,0477, 0478, 0481, 0940, 0945) 770,00
CES0461		Respaldo MATRX ELITE E2 con anclajes 	altura 405 mm		(NC: 0465, 0471, 0474,0477, 0478, 0481, 0940, 0945) 770,00
CES0462		Respaldo MATRX ELITE E2 con anclajes 	altura 455 mm		(NC: 0465, 0471, 0474,0477, 0478, 0481, 0940, 0945) 770,00
CES0457		MATRX ELITE E2 con anclajes 	altura 510 mm		(NC: 0465, 0471, 0474,0477, 0478, 0481, 0940, 0945) 770,00
CES0458		MATRX ELITE DEEP E2 con anclajes 	altura 160 MM		(NC: 0465, 0471, 0474,0477, 0478, 0481, 0940, 0945) 770,00
CES0459		MATRX ELITE DEEP E2 con anclajes 	altura 210 MM		(NC: 0465, 0471, 0474,0477, 0478, 0481, 0940, 0945) 770,00
CES0466		MATRX ELITE DEEP E2 con anclajes 	altura 260 MM		(NC: 0465, 0471, 0474,0477, 0478, 0481, 0940, 0945) 770,00



431/432

Código	Descripción				P.V.P €
CES0467	MATRX ELITE DEEP E2 con anclajes	altura 310 MM		(NC: 0465, 0471, 0474, 0477, 0478, 0481, 0940, 0945)	770,00
CES0468	MATRX ELITE DEEP E2 con anclajes	altura 360 mm		(NC: 0465, 0471, 0474, 0477, 0478, 0481, 0940, 0945)	770,00
CES0463	Respaldo MATRX ELITE DEEP con anclajes	altura 405 mm		(NC: 0465, 0471, 0474, 0477, 0478, 0481, 0940, 0945)	770,00
CES0464	Respaldo MATRX ELITE DEEP con anclajes	altura 455 mm		(NC: 0465, 0471, 0474, 0477, 0478, 0481, 0940, 0945)	770,00
CES0469	MATRX ELITE DEEP E2 con anclajes	altura 510 mm		(NC: 0465, 0471, 0474, 0477, 0478, 0481, 0940, 0945)	770,00
ANCHURA RESPALDO MATRX (perdida de 20 mm de profundidad de asiento en combinación con respaldo reclenable)					
CES0482	360 MM		Anchura de tronco (indicativa) : 265 MM		○
CES0483	380 MM		Anchura de tronco (indicativa) : 290 MM		○
CES0484	410 MM		INDICATIVE BUST WIDTH : 315 MM		○
CES0485	430 MM	33,74	Anchura de tronco (indicativa) : 340 MM		○
CES0486	460 MM		Anchura de tronco (indicativa) : 370 MM		○
CES0487	480 MM		Anchura de tronco (indicativa) : 390 MM		○
CES0488	510 MM		Anchura de tronco (indicativa) : 420 MM		○
TAPIZADO RESPALDO					
CES0465		Sin tapizado de respaldo			○
CES0471		Tapizado respaldo acolchado nylón JEMIMA			○
CES0474		Tapizado respaldo acolchado con soporte lumbar (+1 cincha) y bolsillo trasero - Bi material - Color negro			○
CES0477		Tapizado respaldo contour, acolchado ajustable en tensión (3+1) incluye bolsillo trasero. Bi material - color negro			39,36
CES0478	◆	Tapizado respaldo contour, acolchado, ajustable en tensión (3+1 cinchas) incluye bolsillo trasero - Bi material - Color negro	incluye tensor	(NC 0940, 945)	◆
CES0481		Tapizado respaldo contour ajustable en tensión (7+1 cinchas) incluye bolsillo trasero - Bi material - Color negro	Incluye tensor	(NC 0940, 945)	101,59
PESCANTES /PALETAS					
PESCANTE DERECHO					
CES0510	◆	Pescante 80° abatible interior /exterior derecho			◆
CES0511		Pescante 90° abatible interior/exterior derecho	solo color negro	(NC: 0600, 1000, 1005, 1010, 1030, 1035, 1050, 1056)	33,74
PESCANTE IZQUIERDO					
CES0560	◆	Pescante 80° abatible interior/exterior izquierdo			◆
CES0561		Pescante 90° abatible interior/exterior izquierdo	solo color negro	(NC: 0620, 1000, 1005, 1010, 1030, 1035, 1050, 1056)	33,74
PALETA DERECHA					
CES0600	◆	Paleta derecha abatible	Incluye taloneras		◆
CES0610		Paleta derecha abatible ajustable en ángulo y profundidad	Incluye taloneras		63,99

Backrest Width (mm)	Seat Width (mm)					
	380	405	430	455	480	505
360	○					
380	○	○				
410	○	○	○			
430	○	○	○	○		
460		○	○	○	○	
480			○	○	○	○
510				○	○	○



0474 /0477 / 0478 /0481



0510 / 0560



Código	Descripción			P.V.P €	
CES0611	Paleta monobloc abatible ajustable en ángulo y profundidad (NC: 0620, 0630, 0935)			163,11	
PALETA IZQUIERDA					
CES0620	◆	Paleta izquierda abatible	Incluye taloneras	◆	
CES0630		Paleta izquierda abatible, ajustable en ángulo y profundidad	Incluye taloneras	61,99	
REPOSABRAZOS					
REPOSABRAZOS DERECHO (color negro mate)					
CES0640		Desmontable derecho (Nº1) - Dispositivo cierre automático	escritorio	ajustable en altura 200 - 280 mm. (NC : 0760, 0770, 0838, 0839, 1480, 1483)	○
CES0650		Desmontable derecho (Nº1) - Dispositivo cierre automático	largo	ajustable en altura 200 - 280 mm. (NC : 0760, 0770, 0838, 0839)	○
CES0660		Abatible desmontable derecho (Nº2) Nuevo sistema de apertura	escritorio	240 mm. altura (NC : 0740, 0750, 0838, 0839 1480,1483)	75,03
CES0670		Abatible desmontable derecho (Nº2) Nuevo sistema de apertura	largo	240 mm. altura (NC : 0740, 0750,0838, 0839)	82,16
CES0738	◆	Protector antisalpicaduras desmontable derecho (Nº6) (se recomienda cojín para altura asiento 410 & 435 mm.)		(NC: 0740, 0750, 0760, 0770, 0839, 1066, 1483)	◆
CES0739		Tubulares derecho con acolchado , abatible, con protector de ropa antisalpicaduras (nº6) - cojín recomendado para alturas de asiento 410 & 435 mm		(NC : 0740, 0750, 0760, 0770, 0838, 1066, 1365, 1430, 1480, 1482, 1483)	89,96
REPOSABRAZOS					
REPOSABRAZOS IZQUIERDO (color negro mate)					
CES0740		Desmontable izquierdo (Nº1) - Dispositivo cierre automático	escritorio	ajustable en altura 200 - 280 mm. (NC : 1480, 1484)	○
CES0750		Desmontable izquierdo (Nº1) - Dispositivo cierre automático	largo	ajustable en altura 200 - 280 mm.	○
CES0760		Abatible desmontable izquierdo (Nº2) Nuevo sistema de apertura	escritorio	240 mm. altura (NC : 1480,1484)	75,03
CES0770		Abatible desmontable izquierd (Nº2) Nuevo sistema de apertura	largo	240 mm. altura	82,16
CES0838	◆	Protector antisalpicaduras desmontable izquierdo (Nº6) (se recomienda cojín para altura asiento 410 & 435 mm.)		(NC: 1066, 1100, 1110, 1117, 1484)	◆
CES0839		Tubulares derecho con acolchado , abatible, con protector de ropa antisalpicaduras (nº6) - cojín recomendado para alturas de asiento 410 & 435 mm		(NC: 1100, 1110, 1117, 1365, 1430, 1480, 1484)	89,96
OPCIONES ASIENTO					
CES0840		Sin opciones asiento		(NC : 0849, 0869, 0871, 0873, 0874, 0876, 0878, 0879, 0905, 0906, 0907, 0930, 0935, 0940, 0945)	○
COJINES MATRIX					
CES0849		Cojín espuma BASIC 50 MM	Funda nylón & antideslizante	(NC:0869,0871, 0873, 0874, 0876)	32,13
CES0869		Cojín MatrX Flotech Lite		(NC : 0871, 0873, 0874, 0876)	105,43
CES0871		Cojín MatrX Flotech contour Visco		(NC : 0873, 0874, 0876)	105,43
CES0873		Cojín MatrX Flotech Image		(NC : 0874, 0876)	323,15
CES0874		Cojín MatrX Flotech Solution xtra		(NC: 0876)	616,15
CES0876		Cojín MATRIX LIBRA	plazo de entrega + 5 días adicionales		323,15

0738
08380640
06500660/
07600739/
0839

0871

0869

0873



0874



0876

Código	Descripción		P.V.P €
PROFUNDIDAD COJINES MATRX			
CES0878	Profundidad 400 mm		○
CES0879	Profundidad 450 mm		○
OTRAS OPCIONES ASIENTO			
CES0930	Cincha reposapiés ajustable		10,12
CES0935	Tubo porta paleta largo (UI=450-530 mm.)		42,68
CES0940	Tensor de respaldo	NC: 0945	33,74
CES0945	Tensor de respaldo plegable		84,35
COLORES			
CES0961	Gris pizarra (RAL7024 textura fina)		○
CES0964	Blanco perla		○
CES0965	Verde eléctrico		22,49
CES0966	Negro mate		○
CES0969	Rojo mate		○
CES0972	Azul Acqua		○
CEB0974	◆ Azul marino		◆
CEB0976	Púrpura oscuro		○
CES0980	Negro antracita		○
CES0991	Color especial (solo sobre pedido)	Consultar precio y plazo con Departamento Atención al Cliente	
TIPO HORQUILLA			
CES0996	◆ Ligera		◆
RUEDAS DELANTERAS			
CES1005	200 X 32 MM (8" X 1.1/4")	neumáticas negras	○
CES1010	200 x 30 mm (8" X 1.1/4")	macizas negras	○
CES1030	200 x 45 mm (8" X 2")	macizas negras	○
CES1035	150 X 30 MM (6" X 1.1/4")	semi macizas negras	○
CES1050	150 x 32 mm (6" X 1.1/4")	macizas negras	◆
CES1054	125 X 30 MM (5" X 1")	macizas negras	(NC : 1062) ○
CES1056	140 X 45 MM (5" 1/2 X 1" 3/4)	semi macizas negras	(NC : 1062) ○
RUEDAS TRASERAS			
DIÁMETRO RUEDAS TRASERAS			
CES1066	22" / 560 MM	(NC: 1092, 1260)	○
CES1068	◆ 24" / 600 MM		◆
TIPO RUEDAS TRASERAS			
CES1071	Estándar (buje negro, llanta aluminio, radios acero galvanizado)	(NC : 1092)	○
CES1076	◆ Ligera 24" (Buje & llanta negra, radios radiales)	(NC : 1230, 1260)	◆
TIPO CUBIERTAS RUEDAS TRASERAS			
CES1082	Cubierta maciza negra 35 mm (1"3/8)		○
CES1084	Cubierta neumática profile negra 35 mm (1"3/8)		○
CES1088	◆ Cubierta neumática perfil bajo negra (lisa) 25 mm (1")		◆
CES1092	Cubierta neumática MAXXIS ALPHA PROTECT 25 MM (1") - (protección antipinchazo)	NUEVO	59,04
AROS			
CES1140	◆ Aros aluminio anodizado		◆
CES1150	Aro negro anti deslizante		64,51
EJE RUEDAS TRASERAS			
CES1180	◆ Eje desmontaje rápido		◆



0945



Azul aqua Púrpura oscuro Azul marino



1010/1030/1050



1" 1.3/8" 1.3/8"


1088 1084 1082



CES1076



1092



1092

Código	Descripción			P.V.P €	
POSICIÓN RUEDAS TRASERAS					
CES1185		Posición ruedas traseras activa	37,5 mm. delante tubo respaldo	NC 1365	○
CES1190	◆	Posición ruedas traseras estándar	25 mm. delante tubo respaldo		◆
BOMBA DE HINCHADO					
CES1220	◆	Sin bomba de hinchado			◆
CES1230		Bomba de hinchado y soporte			12,60
OPCIONES CHASIS					
CES1240	◆	Sin opciones chasis		(NC : 1260)	◆
CES1260		Par protectores radios 600 mm. 24" negros			145,50
FRENOS					
CES1270	◆	Frenos de empuje			◆
CES1275		Frenos de tiro			○
OPCIONES SEGURIDAD					
CES1340	◆	Sin opciones seguridad		(NC : 1360,1361, 1362, 1363, 1364, 1365, 1370, 1375, 1380, 1390)	◆
CES1360		Cinturón postural		(NC: 1361, 1362, 1363, 1364)	34,35
CES1361		Cinturón pélvico- 2 puntos	Acolchado 460MM	(NC: 1362, 1363, 1364)	113,72
CES1362		Cinturón pélvico- 2 puntos	Acolchado 620MM	(NC: 1363, 1364)	113,72
CES1363		Cinturón pélvico- 4 puntos	Acolchado 460MM	(NC: 1364)	146,19
CES1364		Cinturón pélvico- 4 puntos	Acolchado 620MM		146,19
CES1365		Ruedas transfert 100 mm. (ruedas 4")	anti barreras		34,55
CES1370		Par ruedas anti vuelco		(NC : 1375, 1440, 1441)	67,15
CES1375		Ruedas anti vuelco con pisapié		(NC : 1440, 1441)	90,22
CES1380		Kit reflectores			11,29
CES1390		Par prolongadores freno			18,18
OPCIONES ACOMPAÑANTE					
CES1420	◆	Sin opciones acompañante		(NC : 1430, 1440, 1441)	◆
CES1430		Soporte para bastones			32,76
CES1440		Pisa pié derecho			10,61
CES1441		Pisa pié izquierdo			10,61
OTRAS OPCIONES					
CES1460	◆	Sin accesorios		(NC : 1480, 1483, 1484)	◆
CES1480		Bandeja acrílica		NC 1483, 1484	106,63
CES1483		Media mesita transparente abatible derecha		NC 1484	115,50
CES1484		Media mesita transparente abatible izquierda			115,50
PRECIO TOTAL					

1190
1200